



9 anni di esperienza nell'allestimento di accessi vascolari per dialisi presso il Policlinico Casilino di Roma

Utzeri G., Filippini A., Borzacca B., Esposto C., Lonzi M., Sivo F., Tozzo C.,
Colarieti G., Chamoun G.



9 anni di esperienza nell'allestimento di accessi vascolari per dialisi presso il Policlinico Casilino di Roma

Utzeri G., Filippini A., Borzacca B., Esposto C., Lonzi M., Sivo F., Tozzo C., Colarieti G., Chamoun G.

Dal 2010 si è costituito un gruppo di nefrologi provenienti da diverse esperienze presso la U.O. di Nefrologia e Dialisi del Policlinico Casilino, dopo il trasferimento del personale universitario prima presente.

L'ospedale si trova in una zona di Roma ad elevata densità di popolazione con carenza di strutture sanitarie

Ben presto è sorta l'esigenza di gestire in proprio gli accessi vascolari per dialisi dei pazienti in terapia cronica e per gli acuti provenienti dal sempre affollato Pronto soccorso

Abbiamo così realizzato un programma di allestimento degli accessi vascolari che comprende:

- confezione, revisione e rimozione di fistole arterovenose (FAV) e protesi vascolari
- collocazione, sostituzione e rimozione di cateteri vascolari per dialisi a lunga e a breve permanenza

Oltre a ciò, la collocazione, revisione e rimozione di cateteri per dialisi peritoneale





9 anni di esperienza nell'allestimento di accessi vascolari per dialisi presso il Policlinico Casilino di Roma

Utzeri G., Filippini A., Borzacca B., Esposto C., Lonzi M., Sivo F., Tozzo C., Colarieti G., Chamoun G.

PERCORSI per intervento in elezione

STUDIO FATTIBILITA'

esame clinico, color doppler, altri eventuali esami

RACCOLTA DATI CLINICI

cartella clinica informatica

PREOSPEDALIZZAZIONE

valutazione rischi operatori, ASA

RICOVERO DAY SURGERY

prima fistola preferibilmente distale in paziente non complicato, catetere peritoneale

RICOVERO ORDINARIO

catetere vascolare, FAV successive alla prima, protesi vascolari, presenza di comorbidità

INTERVENTO

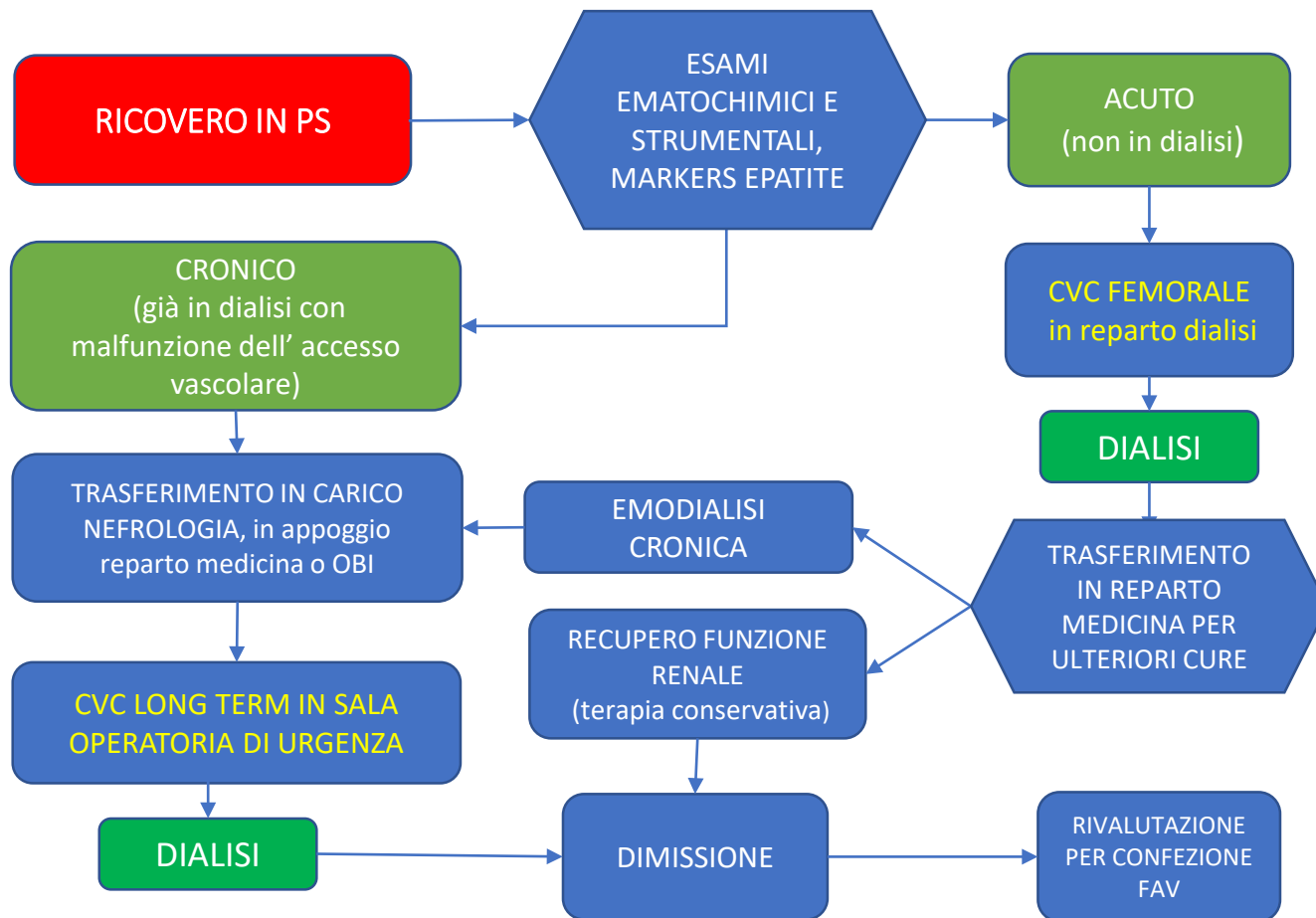
in sala operatoria dedicata



9 anni di esperienza nell'allestimento di accessi vascolari per dialisi presso il Policlinico Casilino di Roma

Utzeri G., Filippini A., Borzacca B., Esposto C., Lonzi M., Sivo F., Tozzo C., Colarieti G., Chamoun G.

PERCORSI
per l'urgenza
dialitica





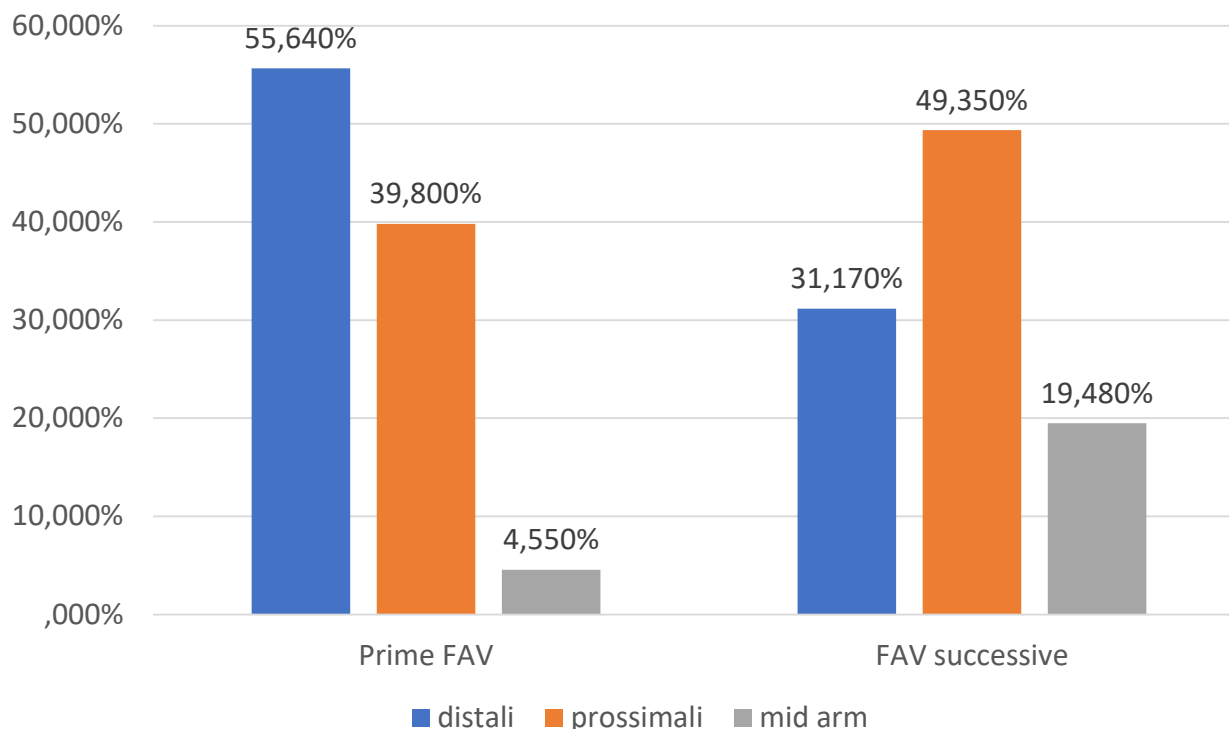
9 anni di esperienza nell'allestimento di accessi vascolari per dialisi presso il Policlinico Casilino di Roma

Utzeri G., Filippini A., Borzacca B., Esposto C., Lonzi M., Sivo F., Tozzo C., Colarieti G., Chamoun G.

Tipologia di FAV

Totale FAV	599
Prime FAV	507
FAV successive	92

Utilizzo arteria omerale nelle FAV prossimali	
Prime FAV	10,44%
FAV successive	39,47%

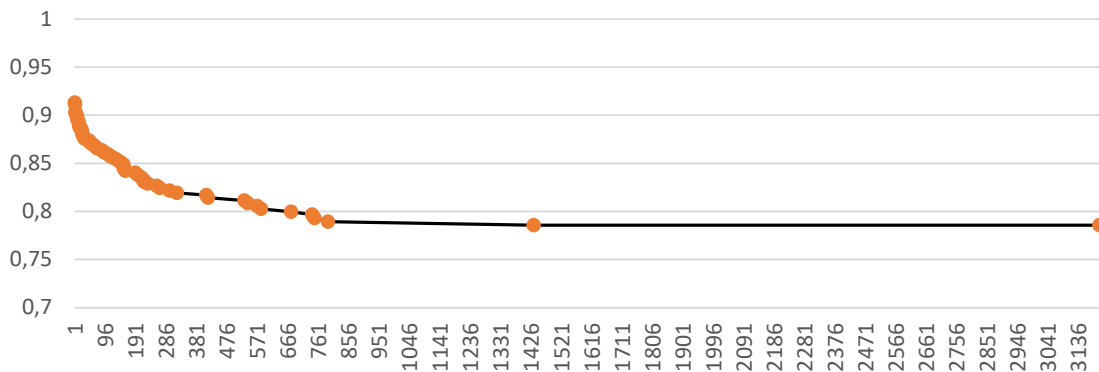




9 anni di esperienza nell'allestimento di accessi vascolari per dialisi presso il Policlinico Casilino di Roma

Utzeri G., Filippini A., Borzacca B., Esposto C., Lonzi M., Sivo F., Tozzo C., Colarieti G., Chamoun G.

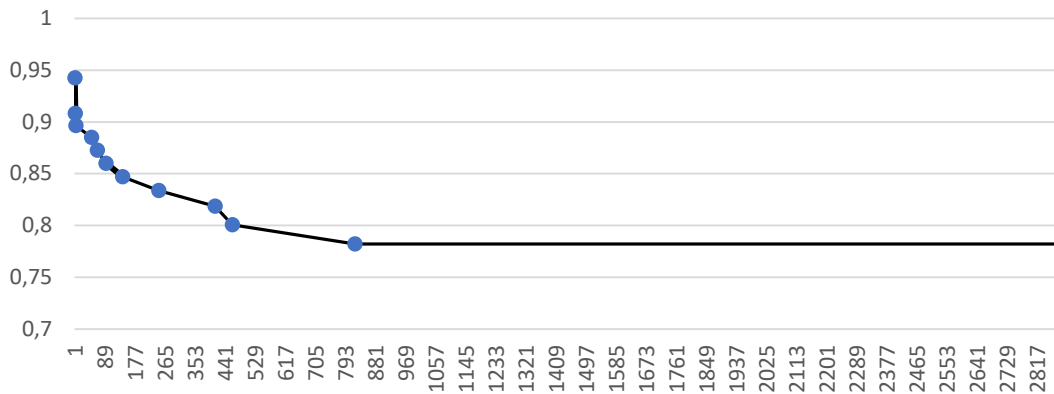
Sopravvivenza cumulativa prime fistole



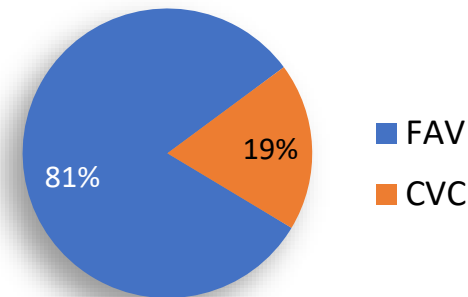
Curve di sopravvivenza delle FAV confezionate in prima istanza o come successive alla prima (*death censored*).

A 9 anni la probabilità che la FAV sia ancora funzionante è del 78,58% e del 78,20% rispettivamente

Sopravvivenza cumulativa FAV successive



ACCESSI VASCOLARI NEI PREVALENTI





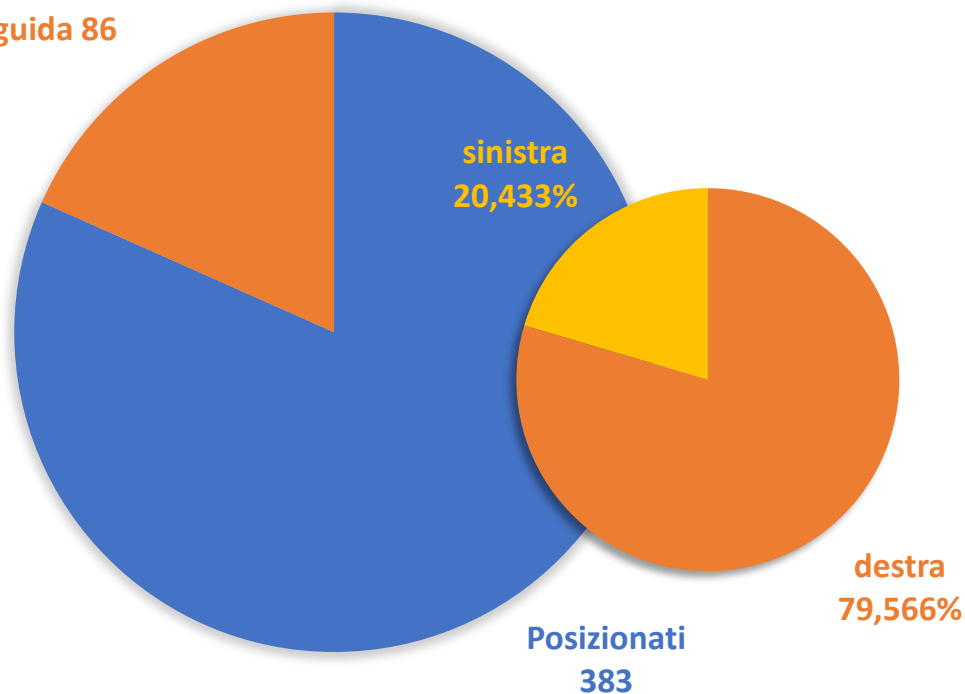
9 anni di esperienza nell'allestimento di accessi vascolari per dialisi presso il Policlinico Casilino di Roma

Utzeri G., Filippini A., Borzacca B., Esposto C., Lonzi M., Sivo F., Tozzo C., Colarieti G., Chamoun G.

CVC LONG TERM

LATO

Sostituiti su guida 86



Abbiamo posizionato un totale di 469 CVC tunnellizzati a lunga permanenza in vena giugulare interna.

Nello stesso periodo 849 CVC temporanei in vena femorale per emodialisi urgente in acuti o in cronici con malfunzione dell' accesso vascolare



9 anni di esperienza nell'allestimento di accessi vascolari per dialisi presso il Policlinico Casilino di Roma

Utzeri G., Filippini A., Borzacca B., Esposto C., Lonzi M., Sivo F., Tozzo C., Colarieti G., Chamoun G.

COLLABORAZIONE CON ALTRI REPARTI

CHIRURGIA GENERALE: Trattamento di ernie addominali nel corso dell'intervento di collocazione del catetere peritoneale

RADIOLOGIA INTERVENTISTICA: Collocazione di cateteri vascolari «complicati»

CHIRURGIA VASCOLARE: Angioplastica di vene periferiche o centrali

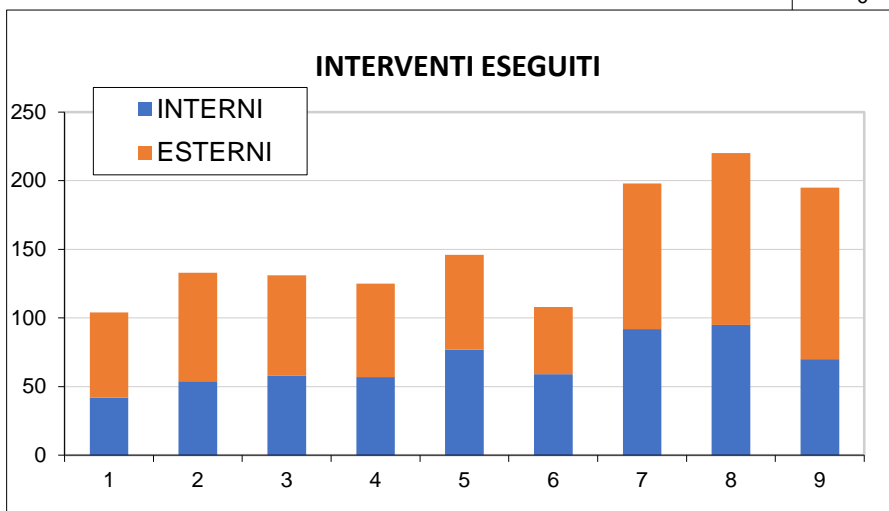
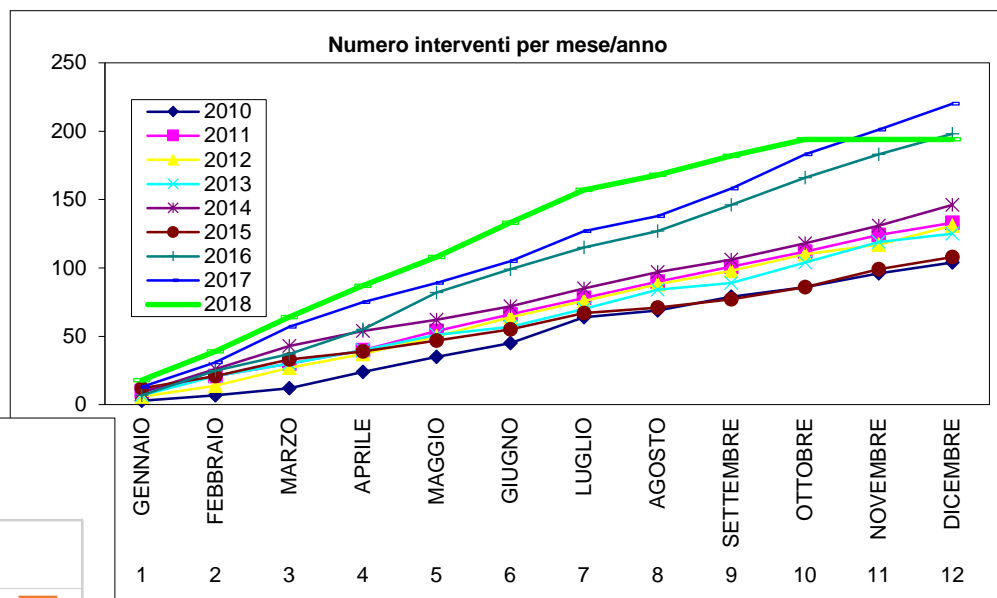


9 anni di esperienza nell'allestimento di accessi vascolari per dialisi presso il Policlinico Casilino di Roma

Utzeri G., Filippini A., Borzacca B., Esposto C., Lonzi M., Sivo F., Tozzo C., Colarieti G., Chamoun G.

CONCLUSIONI

Progressivo incremento dell'attività negli anni



Servizio esteso ad altri centri
In totale 44,40% interni 60,6% esterni